

# Rollwagen-Maßblatt

DATUM

BITTE UNBEDINGT IN DRUCKBUCHSTABEN AUSFÜLLEN!

Auftraggeber (Name, Vorname)

Telefon / mobil

DATEN ZUM TIER:

Name

Gewicht

kg

M   
W

Rasse

Bemerkung/Besonderheiten

Diagnose

Besteht seit

**WICHTIG: Bitte unbedingt vor dem Vermessen lesen!**

Messen Sie die Maße **1** - **5** die über den Abbildungen stehen.

Achten Sie bitte darauf, daß Sie die Maße so nehmen, als sei es ein stehender Hund

(normal stehende Haltung). Da sich sonst die Maße verfälschen! Die Beine korrekt positionieren!

Messen Sie gerade Strecken, außer bei den Umfangmaßen natürlich.

Benutzen Sie für gerade Messungen einen Maßstab(Zollstock) und für die Umfangmaße ein

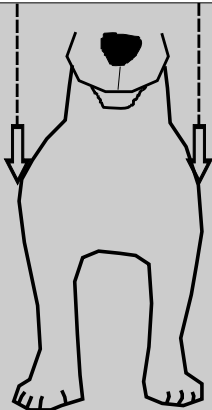
Maßband oder ein Stück Faden, die Länge des Fadens messen Sie dann am Maßstab ab.

Das Ausmessen fällt leichter, wenn Sie zu ZWEIT sind und 1 Person das Tier unterstützt!

**DIE BRUSTBREITE BITTE ZWISCHEN 2 BRETTERN MESSEN!**

**1** Brustbreite

cm

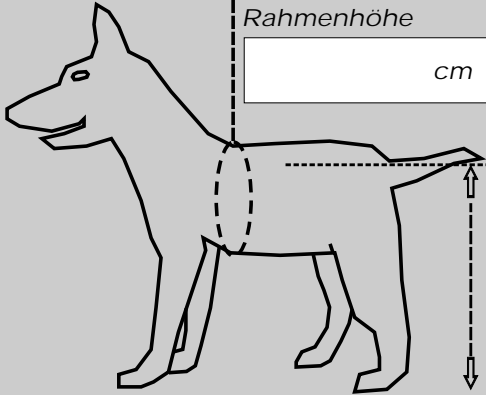


**2** Brustumfang

cm

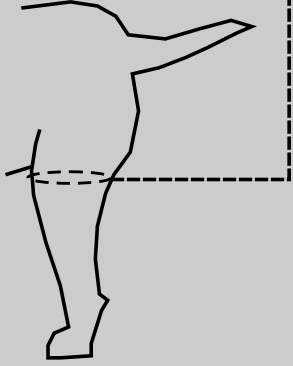
Rahmenhöhe

cm



**3** Oberschenkel-Umfang

cm



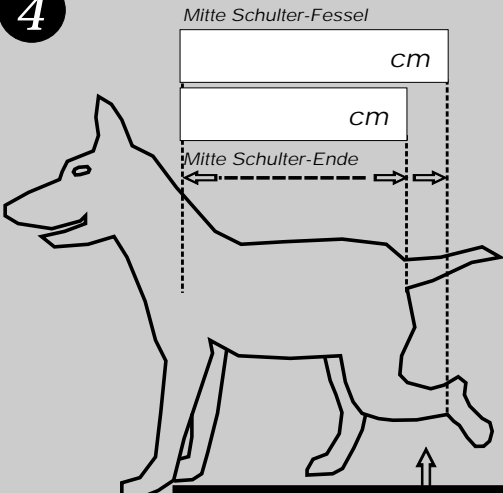
**4**

Mitte Schulter-Fessel

cm

cm

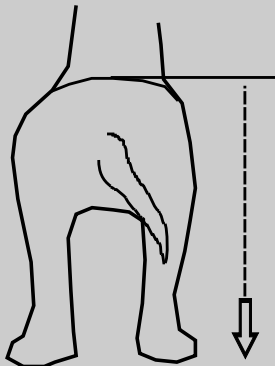
Mitte Schulter-Ende



Unbedingt bei angewinkelttem Hinterlauf messen!

**5** Rückenhöhe

cm



Abholung   
Versenden

am:

Unterschrift  
des Maßnehmenden